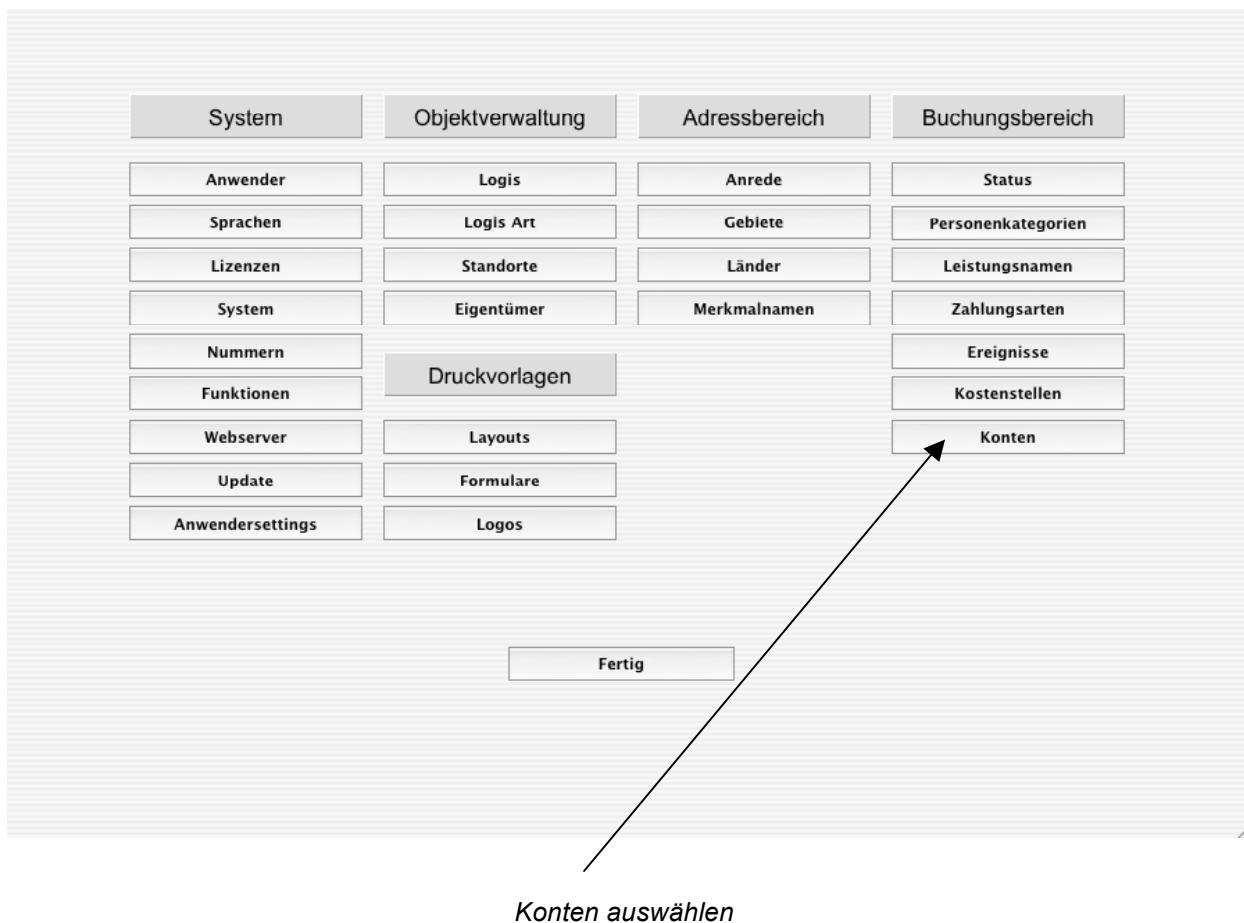


## 4.24. Konten

### 4.24.1. Konten hinzufügen oder ändern










Einstieg über Stamm/Konten



## 4.24. Konten

### Ansicht Auswahl Konten

Neues Konto erstellen oder bestehendes Konto doppelklicken und anpassen.

         <span style="float: right;"><b>Konten</b> 19/19</span>			
Bezeichnung	Konto	Kostenstelle	Aktiv
Bier	2010	3	<input checked="" type="checkbox"/>
Wein	2020	3	<input checked="" type="checkbox"/>
Logement	1010	1	<input checked="" type="checkbox"/>
Debours	2000		<input checked="" type="checkbox"/>
Frühstück	1020	1	<input checked="" type="checkbox"/>
Kasse Reception	1000	1	<input checked="" type="checkbox"/>
MWST voll	999		<input checked="" type="checkbox"/>
MWST reduziert	998		<input checked="" type="checkbox"/>
Küche	1030	1	<input checked="" type="checkbox"/>
Getränke	1040	1	<input checked="" type="checkbox"/>
Briefmarken	1050	1	<input checked="" type="checkbox"/>
Telefon	1060	1	<input checked="" type="checkbox"/>
Guest Check Bar	1070	1	<input checked="" type="checkbox"/>
Rabatt	1080	1	<input checked="" type="checkbox"/>
MWST ohne	997	1	<input checked="" type="checkbox"/>
Taxen	1090	1	<input checked="" type="checkbox"/>
Debitor	3000	1	<input checked="" type="checkbox"/>
Differenz	1099	1	<input checked="" type="checkbox"/>
Kommission	1098	1	<input checked="" type="checkbox"/>

## 4.24. Konten

### 4.24.2. Konto bearbeiten

**Konten**

Löschen Hilfe Info Vorheriger Nächster Drucken Abbrechen Sichern OK

Bezeichnung

Konto

Kostenstelle

Aktiv

#### **Bezeichnung**

Bezeichnung in Textform (z.B. Logement).

#### **Konto**

Kontonummer oder ebenfalls Bezeichnung in Textform.

#### **Kostenstelle**

Die unter Kostenstellen erfassten Kostenstellen können hier eingelinkt werden.

#### **Aktiv**

Wenn aktiviert, kann die Kostenstelle durch den Benutzer verwendet werden.