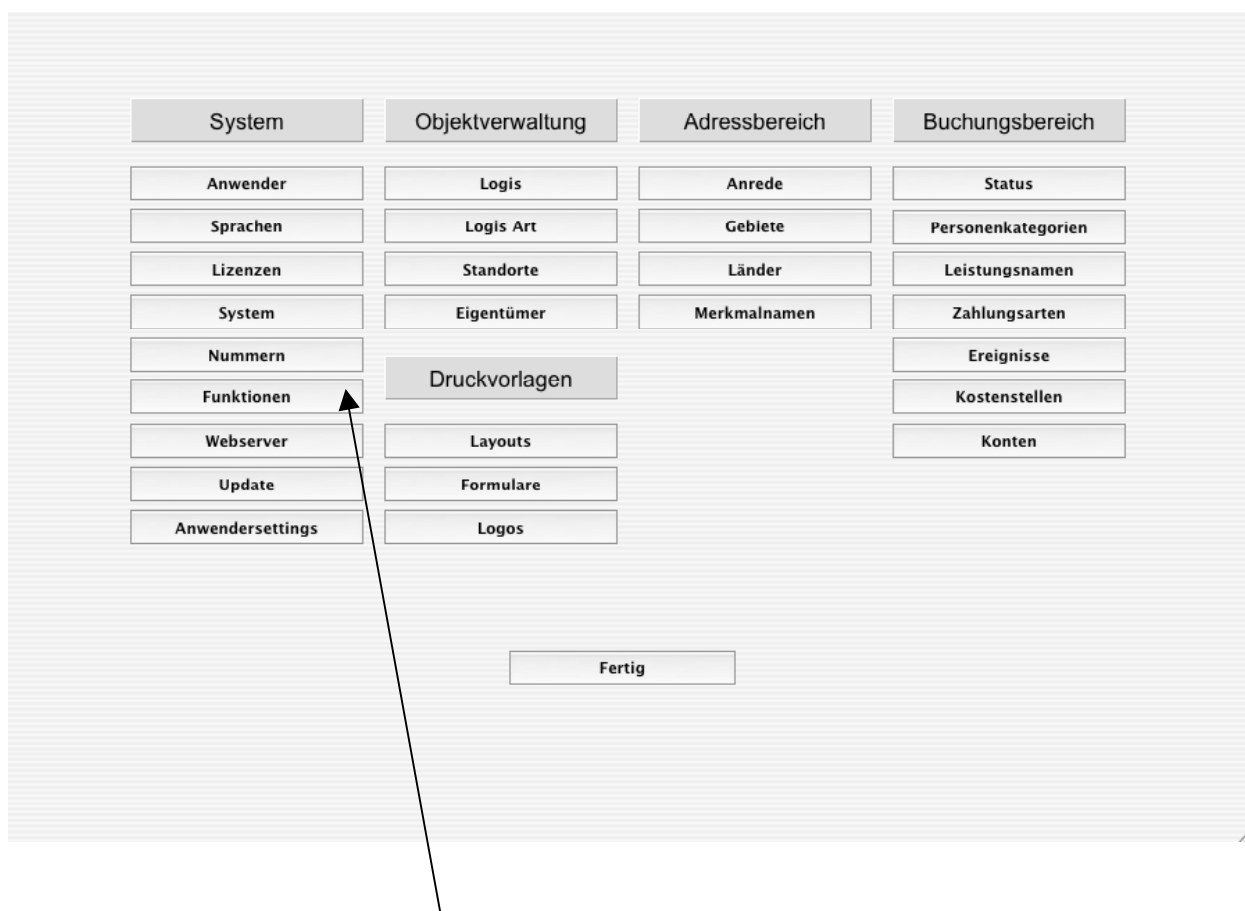


5.1. Belegung überprüfen

5.1.1. Beschreibung

Bei Datenauslagerungen, Löschungen, etc. kann das Bedürfnis entstehen, die Belegungsdatei, die für das Room-Rack benötigt wird, zu überprüfen. Mit dieser Funktion bestimmen Sie einen Zeitpunkt, ab der die Belegungsdatei aufgrund der Buchungen neu aufgebaut wird. So können Sie zum Beispiel zur Verkleinerung des Datafiles die Belegungsdatei vollständig löschen und anschliessend die Belegungssätze für das laufende Jahr neu erstellen.

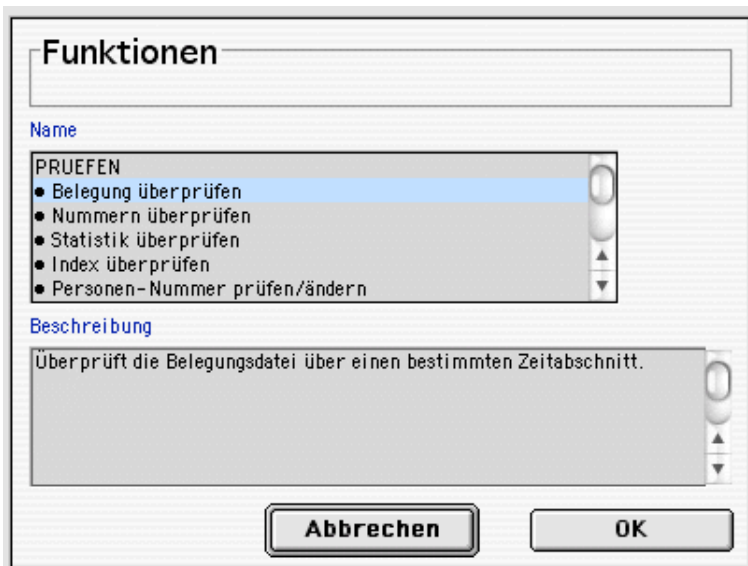
5.1.2. Einstieg über Stamm/Funktionen



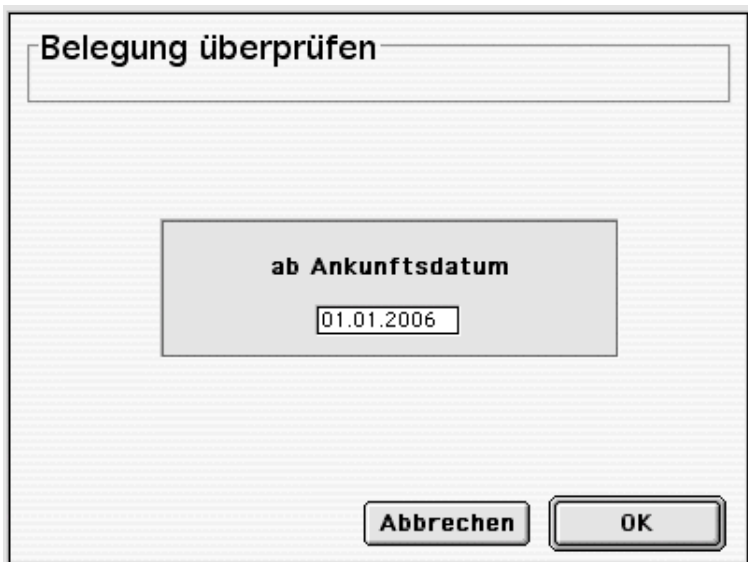
Funktionen auswählen

5.1. Belegung überprüfen

5.1.3. Funktion „Belegung überprüfen“ auswählen



5.1.4. Startdatum eingeben



Ab diesem Datum werden die Belegungssätze aufgrund der Buchungen neu erstellt. Buchungen vor diesem Datum werden bei der Bearbeitung nicht berücksichtigt.